



CAMERA DI COMMERCIO
RIVIERE DI LIGURIA
IMPERIA LA SPEZIA SAVONA



REPORT EXCELSIOR

SAVONA

08/2023

INFORMAZIONE ECONOMICA

#CCIAA #statistica #dati #lavoro



Report

Excelsior Agosto '23 – Savona

Il presente Report evidenzia alcuni dati estratti dalla rilevazione dei dati previsionali Excelsior realizzata da Unioncamere in accordo con l'Agenzia nazionale per le Politiche Attive del lavoro. L'indagine è inserita nel Programma Statistico Nazionale tra quelle che prevedono l'obbligo di risposta ed è svolta a cadenza mensile. I dati qui riportati sono a carattere provinciale e si focalizzano sulle principali caratteristiche delle entrate programmate nel mese di riferimento con uno sguardo alle tendenze occupazionali del trimestre.

La rilevazione nazionale Excelsior si basa su informazioni acquisite tramite un'indagine che vede il coinvolgimento di 108.000 imprese, individuate come campione rappresentativo del settore industriale e dei servizi.

Il quadro generale

Secondo le previsioni Excelsior le imprese della provincia di Savona programmano, per il mese di agosto 2023, 1.250 entrate complessive (il 13,6% in più rispetto a quelle che erano state previste nello stesso mese del 2022), mentre per il trimestre agosto – ottobre 2023, ne prevedono 4.220, dato che, rispetto a quello del corrispondente periodo 2022, fa segnare un aumento pari al +2,2%.

Si evidenzia come il 76% dei lavoratori programmati in entrata nel mese di agosto 2023 si concentri nel settore dei Servizi e come per il 92,4% di questi si preveda una tipologia contrattuale come personale dipendente. Nel settore dell'industria, a cui dovrebbe essere destinato il restante 24% dei lavoratori in entrata, si programmano, invece, contratti stabili per una percentuale pari al 74,5%.

L'identikit del lavoratore più ricercato dalle imprese

Analizzando i dati relativi alle entrate per grande gruppo professionale, i lavoratori previsti in entrata sono:

- per il 57,2% "Impiegati, professioni commerciali e nei servizi", ricercati in particolare nell'Area Commerciale e della vendita, nell'Area Produzione di beni ed erogazioni servizio ed in quella Amministrativa, finanziaria, legale e controllo di gestione;
- per il 22,2% "Operai specializzati e conduttori di impianti e macchine" e per l'11,1% "Professioni non qualificate", entrambe le figure ricercate soprattutto nell'Area della Logistica e nelle Aree Tecniche e della progettazione;
- per il restante 9,6% "Dirigenti, professionisti con elevata specializzazione e tecnici", ricercati soprattutto nell'area Amministrativa, finanziaria, legale e controllo di gestione.

Le tre figure più ricercate nel mese di agosto 2023 risultano essere: gli "Esercenti ed addetti nelle attività di ristorazione" (450), gli "Addetti alle vendite" (100) ed il "Personale non qualificato nei servizi di pulizia" (80).

Le maggiori criticità di reperimento

Riguardo alla difficoltà di reperimento, si segnala come il problema riguardi ben il 40,5% delle figure previste in entrata; tale difficoltà è da imputarsi nel 27,8% dei casi alla mancanza di candidati e nel 10,6% dei casi alla preparazione inadeguata degli stessi.

Analizzando le difficoltà di reperimento per grandi gruppi professionali, si nota che le maggiori difficoltà di reperimento si riscontrano:

- tra gli "Impiegati, professioni commerciali e nei servizi", per le "Professioni qualificate nei servizi sanitari e sociali", per quelle qualificate nei "Servizi di sicurezza, vigilanza e custodia" in entrambi i casi soprattutto a causa della mancanza di candidati, e per gli "Addetti all'accoglienza e all'informazione della clientela" a causa dell'inadeguata preparazione dei candidati stessi;
- tra gli "Operai specializzati e conduttori di impianti e macchine", per le figure degli "Addetti alle rifiniture delle costruzioni", per i "Meccanici artigianali, montatori, riparatori, manutentori macchine fisse/mobili" ed per i "Conduttori di veicoli a motore e a trazione animale". Mentre nel primo caso la difficoltà di reperimento è dovuta alla preparazione inadeguata dei candidati, negli ultimi due tale difficoltà è da imputarsi prevalentemente alla mancanza di candidati.
- infine, tra le "Professioni non qualificate", per il "Personale non qualificato nei servizi di pulizia" e per quello "Addetto allo spostamento ed alla consegna delle merci", perlopiù per mancanza di candidati in entrambi i casi.

In particolare, le tre figure professionali che risultano avere le maggiori criticità di reclutamento sono, in ordine crescente di difficoltà di reperimento, le seguenti: "Conduttori di veicoli a motore e a trazione animale", "Operai specializzati addetti alle costruzioni e mantenimento di strutture edili" ed "Esercenti ed addetti nelle attività di ristorazione".

Gli indirizzi di studio e le competenze più richieste dalle imprese

Se si analizzano le entrate previste per titolo di studio, emerge come il 7% di queste sia rappresentato dal livello universitario ed il 32,5% da quello secondario.

L'indirizzo universitario più ricercato è quello economico che, peraltro, nella metà dei casi risulta di difficile reperimento, soprattutto per la carenza di candidati.

Gli indirizzi più ricercati a livello secondario sono, invece, quello del "Turismo, enogastronomia e ospitalità", quello dell' "Amministrazione, finanza e marketing" e quello "Socio sanitario"; l'indirizzo che, però, presenta percentualmente la maggiore difficoltà di reperimento (81,5%), soprattutto per la preparazione inadeguata dei candidati, è quello dell' "Elettronica ed elettrotecnica".

Infine, tra le qualifiche di formazione o diplomi professionali, l'indirizzo più ricercato è quello della "Ristorazione" mentre l'indirizzo che risulta percentualmente di più difficile reperimento (95,5%) è quello edile, soprattutto a causa della preparazione inadeguata dei candidati.



a cura del

**SERVIZIO INFORMAZIONE
ECONOMICA E ORIENTAMENTO AL LAVORO**

*statistica@rivlig.camcom.it
orientamento.lavoro@rivlig.camcom.it*



CAMERA DI COMMERCIO
RIVIERE DI LIGURIA
IMPERIA LA SPEZIA SAVONA





UNIONCAMERE

EXCELSIOR INFORMA

I PROGRAMMI OCCUPAZIONALI DELLE IMPRESE RILEVATI DAL SISTEMA DELLE CAMERE DI COMMERCIO



Provincia di Savona

Agosto 2023

Introduzione:

Nel 2023 proseguono le rilevazioni mensili del Sistema Informativo Excelsior che, dal 2017, si è innovato sia sotto l'aspetto metodologico che organizzativo per fornire indicazioni tempestive a supporto delle Politiche attive del lavoro. A partire da maggio 2017, infatti, vengono realizzate indagini mensili sulle imprese adottando prioritariamente la tecnica di rilevazione CAWI (Computer Assisted Web Interviewing) e somministrando un questionario incentrato sui profili professionali e sui livelli di istruzione richiesti dalle imprese. La rete delle Camere di Commercio e InfoCamere - società di informatica del sistema camerale - assicurano la specifica attività di supporto alle imprese intervistate.

Le analisi del presente bollettino si focalizzano sulle principali caratteristiche delle entrate programmate nel mese di agosto 2023, con uno sguardo sulle tendenze occupazionali per il periodo agosto - ottobre 2023.

Le opportunità di lavoro in provincia nel mese:

Entrate complessive previste nel mese di agosto 2023

1.250

Entrate previste nel periodo agosto - ottobre 2023

4.220

Variatione agosto 2023/ agosto 2022

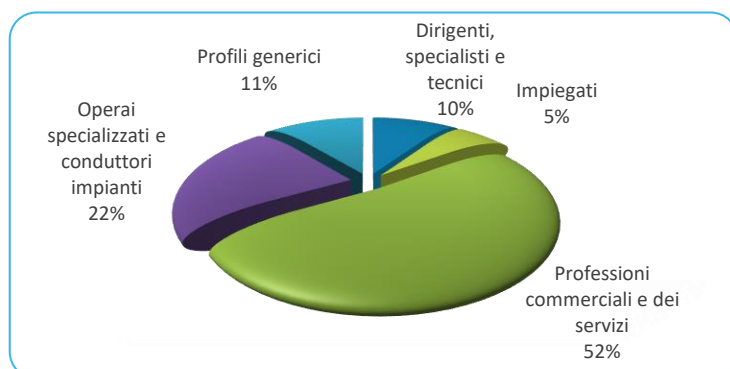
+150

Variatione agosto - ottobre 2023/ agosto - ottobre 2022

+90

Valori assoluti arrotondati alle decine

ENTRATE PREVISTE PER TIPO DI PROFILO (*)

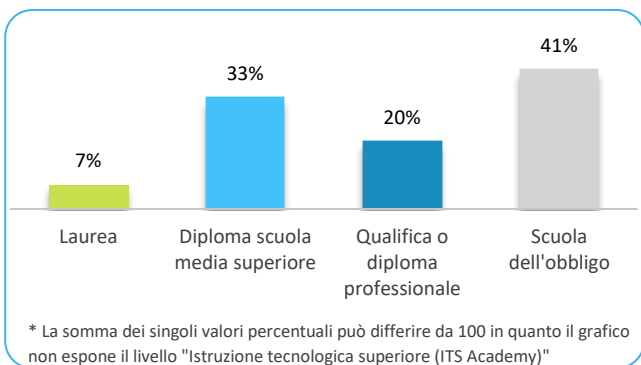


(*) Aggregazioni dei grandi gruppi della classificazione ISTAT delle professioni

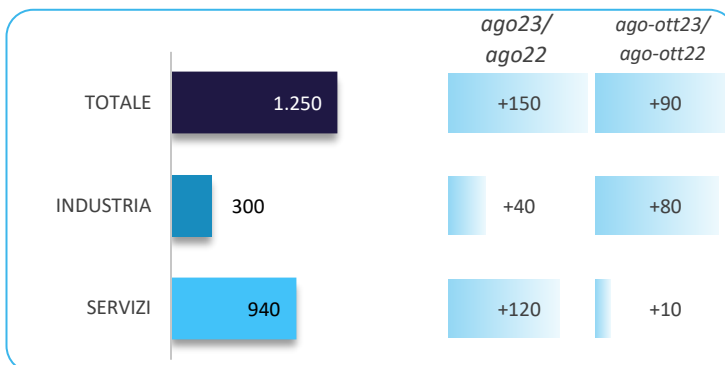
In provincia nel mese di agosto nel complesso...

- ... saranno programmate circa 1.250 entrate; nella regione Liguria 8.200 e complessivamente in Italia circa 293.000;
- ... nel 18% dei casi le entrate previste saranno stabili, ossia con un contratto a tempo indeterminato o di apprendistato, mentre nell'82% saranno a termine (a tempo determinato o altri contratti con durata predefinita);
- ... le entrate previste si concentreranno per il 76% nel settore dei servizi e per il 74% nelle imprese con meno di 50 dipendenti;
- ... il 10% sarà destinato a dirigenti, specialisti e tecnici, quota inferiore alla media nazionale (16%);
- ... in 41 casi su 100 le imprese prevedono di avere difficoltà a trovare i profili desiderati;
- ... per una quota pari al 36% interesseranno giovani con meno di 30 anni;
- ... per una quota pari al 18% le imprese prevedono di assumere personale immigrato;
- ... il 7% delle entrate previste sarà destinato a personale laureato;
- ... le tre figure professionali più richieste concentreranno il 51% delle entrate complessive previste;
- ... per una quota pari al 66% delle entrate viene richiesta esperienza professionale specifica o nello stesso settore;
- ... le imprese che prevedono assunzioni saranno pari al 10% del totale.

ENTRATE PREVISTE PER LIVELLO DI ISTRUZIONE NEL MESE*



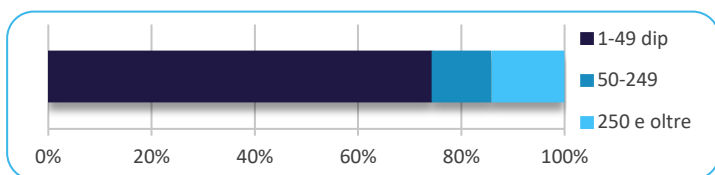
ENTRATE PREVISTE NEL MESE DI AGOSTO 2023 E CONFRONTI (v.a.)



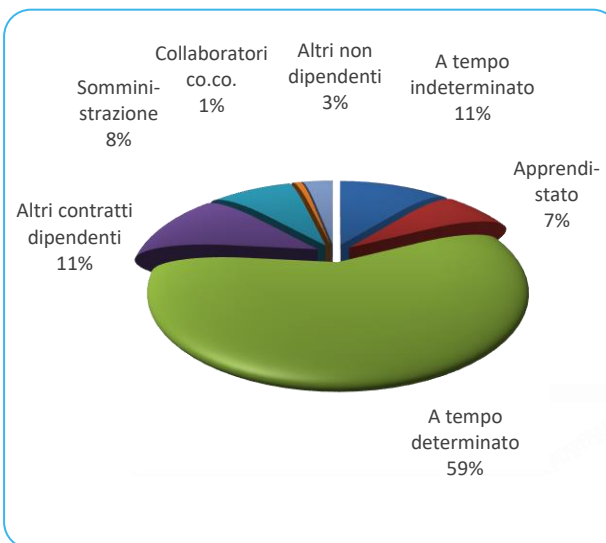
ENTRATE PREVISTE NEL MESE PER AREA AZIENDALE DI INSERIMENTO E ALCUNE CARATTERISTICHE

	v.a.	% su tot.	% meno di 30 anni	% difficile reperim.
Area produzione di beni ed erogazione del servizio	620	49,6	42,4	45,8
Aree direzione e servizi generali	20	1,8	13,0	34,8
Area amministrativa	30	2,4	26,7	23,3
Aree commerciali e della vendita	300	23,9	29,2	19,8
Aree tecniche e della progettazione	170	13,8	34,9	64,5
Aree della logistica	110	8,4	21,9	35,2
Totale	1.250	100,0	35,6	40,5

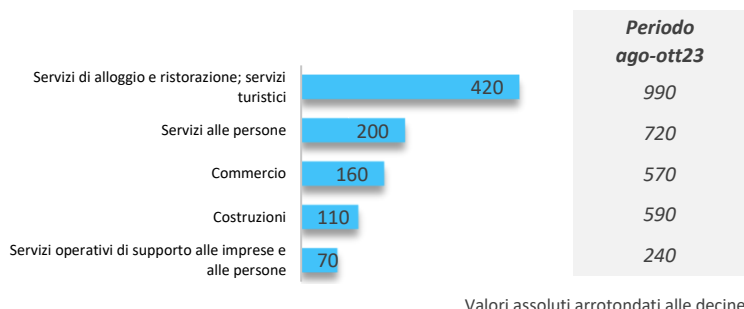
ENTRATE PREVISTE PER CLASSE DIMENSIONALE DI IMPRESA



I CONTRATTI PREVISTI PER LE ENTRATE NEL MESE



ENTRATE PREVISTE NEI PRINCIPALI SETTORI DI ATTIVITA' NEL MESE



Nota metodologica:

I dati presentati derivano dall'indagine Excelsior realizzata da Unioncamere in accordo con l'Agenzia Nazionale per le Politiche Attive del Lavoro. L'indagine, che è inserita nel Programma Statistico Nazionale (UCC-00007) tra quelle che prevedono l'obbligo di risposta, dal 2017 è svolta con cadenza mensile.

Le informazioni contenute nel presente bollettino sono state acquisite nel periodo 19 giugno 2023 - 05 luglio 2023, utilizzando principalmente la tecnica di compilazione in modalità CAWI attraverso le interviste realizzate presso circa 92.000 imprese, campione rappresentativo delle imprese con dipendenti al 2021 dei diversi settori industriali e dei servizi. La proiezione mensile dei dati di indagine e il potenziamento dell'integrazione tra questi e i dati amministrativi attraverso un modello previsionale, permettono l'analisi delle principali caratteristiche delle entrate programmate nel mese di agosto 2023, secondo i profili professionali e i livelli di istruzione richiesti. I risultati dell'indagine sono disponibili a livello nazionale, regionale e provinciale per i settori ottenuti dall'accorpamento di codici di attività economica della classificazione ATECO2007. La ripartizione delle entrate previste per "gruppo professionale" fa riferimento ad opportune aggregazioni dei codici della classificazione ISTAT CP2021.

Excelsior Informa è realizzato da Unioncamere in collaborazione con ANPAL nell'ambito del Sistema Informativo Excelsior.

Per approfondimenti si consulti il sito: <https://excelsior.unioncamere.net> nel quale sono disponibili dati e analisi riferiti a tutte le regioni e a tutte le province.

La riproduzione e/o diffusione parziale o totale delle tavole contenute nella presente pubblicazione è consentita esclusivamente con la citazione completa della fonte: Unioncamere-ANPAL, Sistema Informativo Excelsior.