



CAMERA DI COMMERCIO  
RIVIERE DI LIGURIA  
IMPERIA LA SPEZIA SAVONA



# REPORT EXCELSIOR

---

LA SPEZIA

09/2023

INFORMAZIONE ECONOMICA

*#CCIAA #statistica #dati #lavoro*



## Report

# Excelsior Settembre '23 La Spezia

*Il presente Report evidenzia alcuni dati estratti dalla rilevazione dei dati previsionali Excelsior realizzata da Unioncamere in accordo con l'Agenzia nazionale per le Politiche Attive del lavoro. L'indagine è inserita nel Programma Statistico Nazionale tra quelle che prevedono l'obbligo di risposta ed è svolta a cadenza mensile. I dati qui riportati sono a carattere provinciale e si focalizzano sulle principali caratteristiche delle entrate programmate nel mese di riferimento con uno sguardo sulle tendenze occupazionali del trimestre.*

*La rilevazione nazionale Excelsior si basa su informazioni acquisite tramite un'indagine che vede il coinvolgimento di 108.000 imprese, individuato come campione rappresentativo del settore industriale e dei servizi.*

## Il quadro generale

Secondo le previsioni Excelsior le imprese della provincia della Spezia programmano, per il mese di settembre 2023, 1.540 entrate complessive (il 4,9% in meno rispetto a quelle che erano state previste nel settembre 2022), mentre per il trimestre settembre - novembre 2023, ne prevedono 4.370, dato che, rispetto a quello del corrispondente periodo 2022, fa segnare una diminuzione del 4,2%.

Si evidenzia come il 66,2% dei lavoratori programmati in entrata nel mese di settembre 2023 si concentri nel settore dei Servizi e come per l'88,6% di questi si preveda una tipologia contrattuale come personale dipendente. Nel settore dell'industria, a cui sarebbe destinato il restante 33,8% dei lavoratori in entrata, si programmano, invece, contratti stabili per una percentuale pari al 94%.

## L'identikit del lavoratore più ricercato dalle imprese

Dai dati delle entrate previste suddivise per grandi gruppi professionali emerge come i lavoratori previsti in entrata sono così ripartiti:

- per il 41,9% si tratta di "Impiegati, professioni commerciali e nei servizi", ricercati in particolare nell'Area commerciale e della vendita e nell'Area amministrativa, finanziaria, legale e controllo di gestione;
- per il 30,7% di "Operai specializzati e conduttori di impianti e macchine" e per il 13,4% di "Professioni non qualificate"; si noti come entrambe le figure professionali risultino essere ricercate soprattutto nell'Area della logistica e nelle Aree tecniche e della progettazione;
- per il restante 14% di "Dirigenti, professionisti con elevata specializzazione e tecnici", ricercati soprattutto nell'Area amministrativa, finanziaria, legale e controllo di gestione e nell'Area direzione e servizi generali.

Le tre figure più ricercate in provincia della Spezia nel mese di settembre 2023 sono: gli "Esercenti ed addetti nelle attività di ristorazione" (310), gli "Addetti alle vendite" (180) e gli "Operai specializzati addetti alle costruzioni e mantenimento di strutture edili" (100).

## Le maggiori criticità di reperimento

Riguardo alla difficoltà di reperimento, si segnala come essa riguardi il 44,8% delle figure previste in entrata; tale difficoltà è da imputarsi per il 29,6% alla mancanza di candidati e per il 9,9% alla preparazione inadeguata degli stessi.

Analizzando nel dettaglio le difficoltà di reperimento per grandi gruppi professionali, si rileva che le maggiori criticità si riscontrano:

- tra i "Dirigenti, professioni con elevata specializzazione e tecnici", per le figure dei "Tecnici dei rapporti con i mercati" e per quelle dei "Tecnici della salute", soprattutto, in entrambi i casi, a causa della mancanza di candidati;
- tra gli "Impiegati, professioni commerciali e nei servizi", per le figure delle "Professioni qualificate nei servizi sanitari e sociali" e per gli "Esercenti ed addetti nella attività di ristorazione", anche in questi casi per via della carenza di candidati;
- tra gli "Operai specializzati e conduttori di impianti e macchine", per le figure dei "Meccanici artigianali, montatori, riparatori, manutentori macchine fisse/mobili", dei "Conduttori macchine movimento terra, sollevamento e maneggio materiali" e degli "Operai specializzati addetti alle rifiniture delle costruzioni"; nei primi due casi la difficoltà di reperimento è da imputarsi alla preparazione inadeguata dei candidati mentre nel terzo caso il problema nasce dalla mancanza di candidati.
- infine, tra le "Professioni non qualificate", per il "Personale delle Costruzioni" e per quello dei "Servizi di pulizia", perlopiù, in entrambi i casi, per mancanza di candidati.

In particolare, le tre figure professionali che risultano avere le maggiori criticità di reclutamento rispetto al totale delle entrate previste, sono, in ordine crescente di difficoltà di reperimento, le seguenti: gli "Operai specializzati addetti alle costruzioni e mantenimento di strutture edili", i "Meccanici artigianali, montatori, riparatori, manutentori macchine fisse/mobili" e gli "Esercenti ed addetti nelle attività di ristorazione".

## Gli indirizzi di studio e le competenze più richieste dalle imprese

Se si analizzano le entrate previste per titolo di studio, emerge come il 9,8% di queste sia rappresentato dal livello universitario ed il 32,4% da quello secondario.

L'indirizzo universitario più ricercato è quello dell'"Insegnamento e formazione" anche se quello di più difficile reperimento è l'indirizzo di "Ingegneria Industriale" (59,1%).

Gli indirizzi più ricercati a livello secondario sono "Turismo, enogastronomia e ospitalità", "Amministrazione, finanza e marketing" e "Meccanica, mecatronica ed energia". L'ultimo di questi è anche quello di più difficile reperimento (68,3%).

Infine, l'indirizzo più ricercato tra le qualifiche di formazione o diplomi professionali è quello della "Ristorazione" mentre l'indirizzo che, percentualmente, risulta di più difficile reperimento è quello edile (86%).

# Grafici 1/2

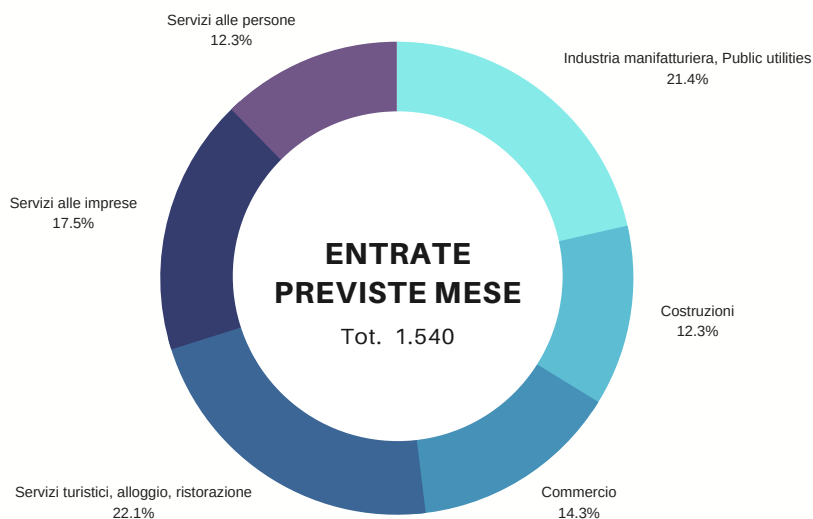
## DATI DI SINTESI

Fonte: Unioncamere - ANPAL, Sistema Informativo Excelsior  
Previsioni settembre 2023 e trimestre settembre-novembre 2023 - Provincia della Spezia



## ENTRATE PREVISTE PER SETTORE ECONOMICO

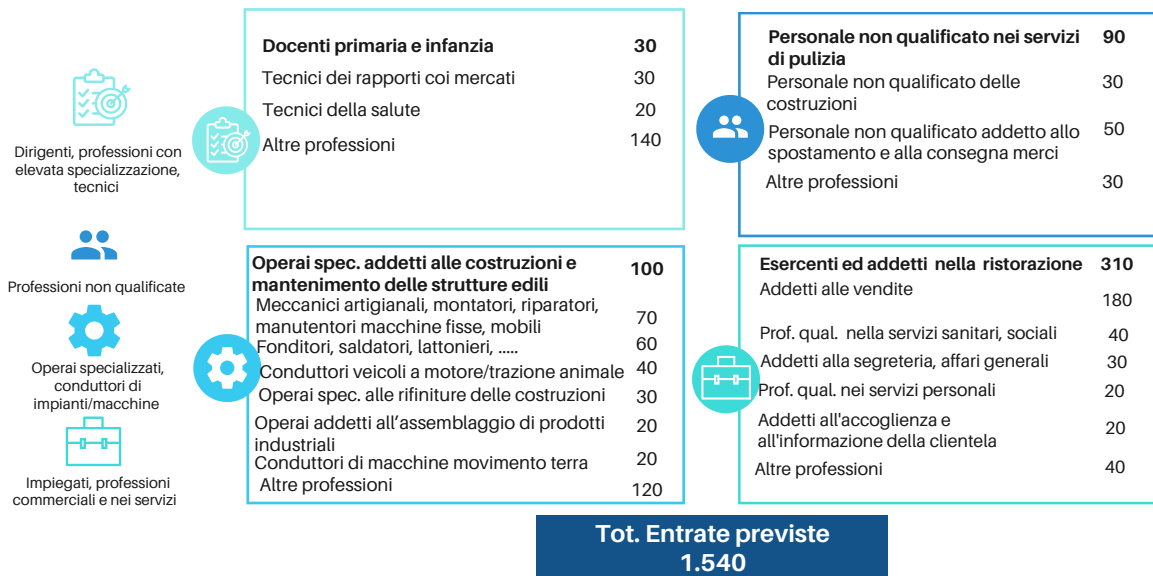
Fonte: Unioncamere - ANPAL, Sistema Informativo Excelsior  
Previsioni settembre 2023 - Provincia della Spezia



## Grafici 2/2

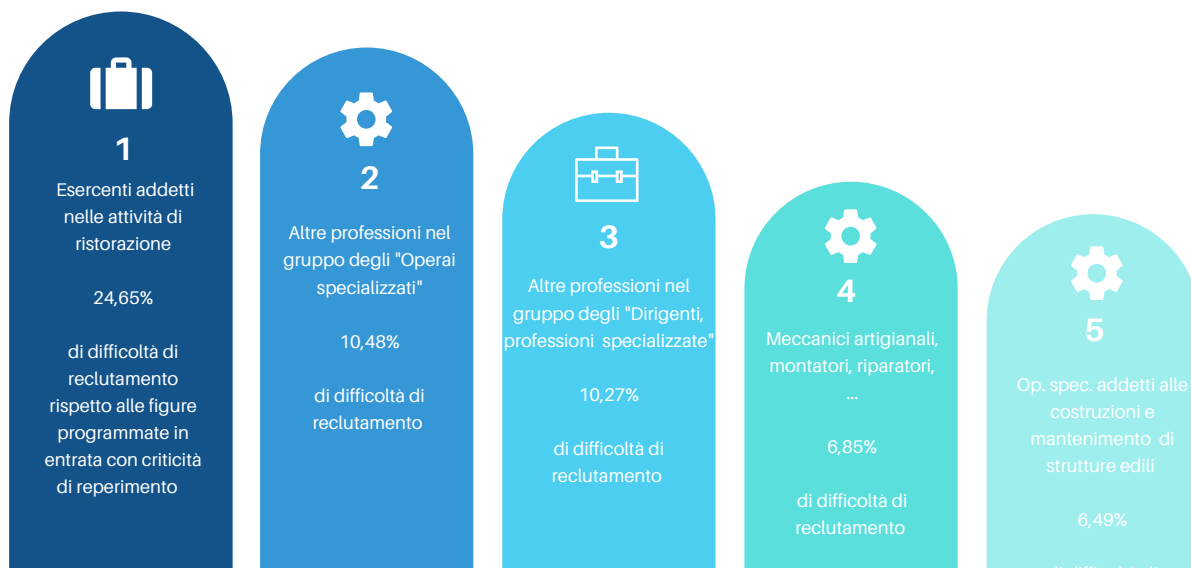
### PROFESSIONI PIU' RICHIESTE

Fonte: Unioncamere - ANPAL, Sistema Informativo Excelsior  
Previsioni settembre 2023 - Provincia della Spezia



### PROFESSIONI DI PIU' DIFFICILE REPERIMENTO

Fonte: Elaborazione CCIAA Riviera di Liguria su dati Unioncamere - ANPAL, Excelsior  
% di difficoltà di reclutamento rispetto alle figure programmate in entrata critiche da reperire  
Previsioni settembre 2023 - Provincia della Spezia





*a cura del*

**SERVIZIO  
INFORMAZIONE ECONOMICA E  
ORIENTAMENTO AL LAVORO**

*statistica@rivlig.camcom.it*  
*orientamento.lavoro@rivlig.camcom.it*



CAMERA DI COMMERCIO  
RIVIERE DI LIGURIA  
IMPERIA LA SPEZIA SAVONA





# EXCELSIOR INFORMA

## I PROGRAMMI OCCUPAZIONALI DELLE IMPRESE RILEVATI DAL SISTEMA DELLE CAMERE DI COMMERCIO

Provincia di La Spezia

Settembre 2023

**Introduzione:**

Nel 2023 proseguono le rilevazioni mensili del Sistema Informativo Excelsior che, dal 2017, si è innovato sia sotto l'aspetto metodologico che organizzativo per fornire indicazioni tempestive a supporto delle Politiche attive del lavoro. A partire da maggio 2017, infatti, vengono realizzate indagini mensili sulle imprese adottando prioritariamente la tecnica di rilevazione CAWI (Computer Assisted Web Interviewing) e somministrando un questionario incentrato sui profili professionali e sui livelli di istruzione richiesti dalle imprese. La rete delle Camere di Commercio e InfoCamere - società di informatica del sistema camerale - assicurano la specifica attività di supporto alle imprese intervistate.

Le analisi del presente bollettino si focalizzano sulle principali caratteristiche delle entrate programmate nel mese di settembre 2023, con uno sguardo sulle tendenze occupazionali per il periodo settembre - novembre 2023.

**Le opportunità di lavoro in provincia nel mese:**

Entrate complessive previste nel mese di settembre 2023

**1.540**

Entrate previste nel periodo settembre - novembre 2023

**4.370**

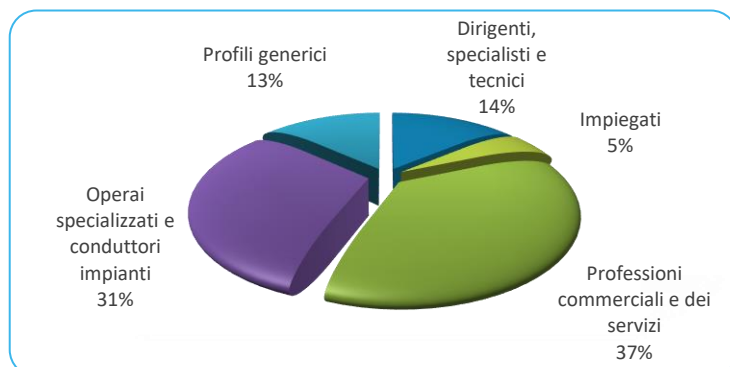
Variatione  
settembre 2023/  
settembre 2022

**-80**

Variatione  
settembre - novembre 2023/  
settembre - novembre 2022

**-190**

Valori assoluti arrotondati alle decine

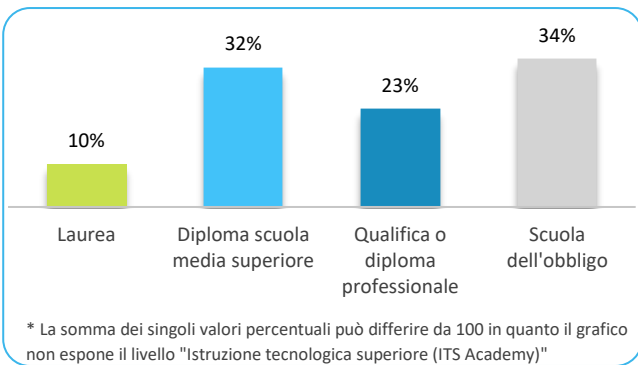
**ENTRATE PREVISTE PER TIPO DI PROFILO (\*)**

(\*) Aggregazioni dei grandi gruppi della classificazione ISTAT delle professioni

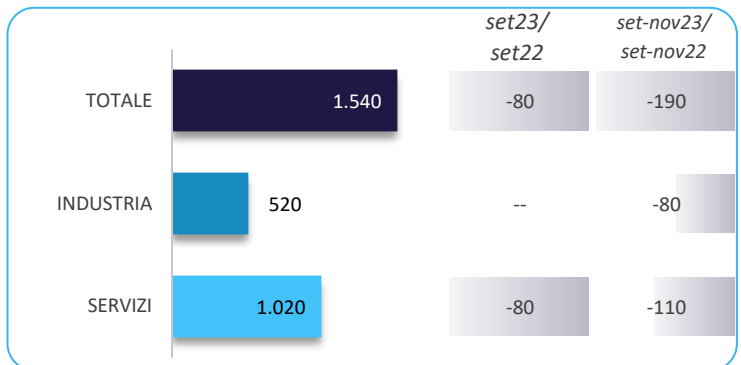
**In provincia nel mese di settembre nel complesso...**

- ... saranno programmate circa 1.540 entrate; nella regione Liguria 10.700 e complessivamente in Italia circa 531.000;
- ... nel 29% dei casi le entrate previste saranno stabili, ossia con un contratto a tempo indeterminato o di apprendistato, mentre nel 71% saranno a termine (a tempo determinato o altri contratti con durata predefinita);
- ... le entrate previste si concentreranno per il 66% nel settore dei servizi e per il 59% nelle imprese con meno di 50 dipendenti;
- ... il 14% sarà destinato a dirigenti, specialisti e tecnici, quota inferiore alla media nazionale (26%);
- ... in 45 casi su 100 le imprese prevedono di avere difficoltà a trovare i profili desiderati;
- ... per una quota pari al 34% interesseranno giovani con meno di 30 anni;
- ... per una quota pari al 24% le imprese prevedono di assumere personale immigrato;
- ... il 10% delle entrate previste sarà destinato a personale laureato;
- ... le tre figure professionali più richieste concentreranno il 39% delle entrate complessive previste;
- ... per una quota pari al 64% delle entrate viene richiesta esperienza professionale specifica o nello stesso settore;
- ... le imprese che prevedono assunzioni saranno pari al 15% del totale.

ENTRATE PREVISTE PER LIVELLO DI ISTRUZIONE NEL MESE\*



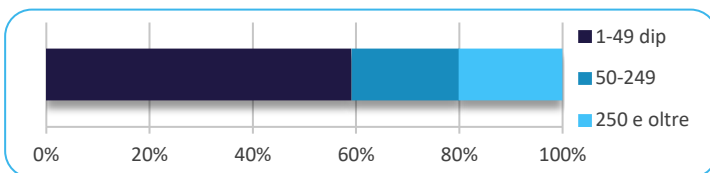
ENTRATE PREVISTE NEL MESE DI SETTEMBRE 2023 E CONFRONTI (v.a.)



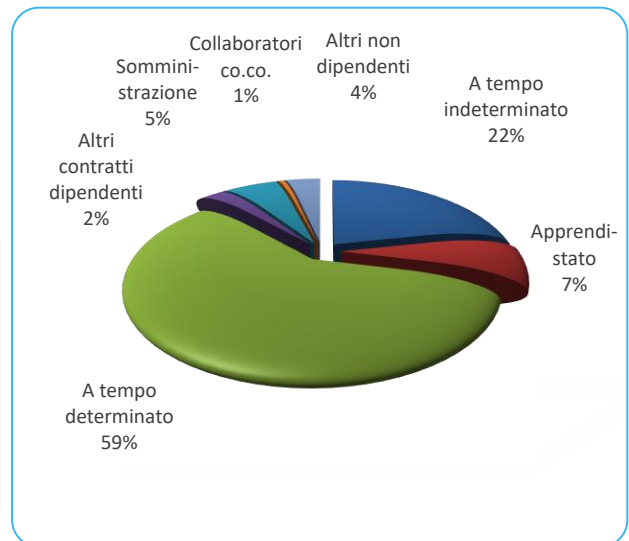
ENTRATE PREVISTE NEL MESE PER AREA AZIENDALE DI INSERIMENTO E ALCUNE CARATTERISTICHE

Area aziendale	v.a.	% su tot.	% meno di 30 anni	% difficile reperim.
Area produzione di beni ed erogazione del servizio	830	53,7	37,2	49,8
Aree direzione e servizi generali	40	2,3	41,7	22,2
Area amministrativa	30	1,7	15,4	34,6
Aree commerciali e della vendita	270	17,7	42,9	28,9
Aree tecniche e della progettazione	240	15,8	26,3	55,6
Aree della logistica	130	8,7	15,7	35,1
<b>Totale</b>	<b>1.540</b>	<b>100,0</b>	<b>34,4</b>	<b>44,8</b>

ENTRATE PREVISTE PER CLASSE DIMENSIONALE DI IMPRESA



I CONTRATTI PREVISTI PER LE ENTRATE NEL MESE



ENTRATE PREVISTE NEI PRINCIPALI SETTORI DI ATTIVITA' NEL MESE

Settore	Periodo set-nov23
Servizi di alloggio e ristorazione; servizi turistici	340
Commercio	220
Industrie meccaniche ed elettroniche	220
Servizi alle persone	190
Costruzioni	190

Valori assoluti arrotondati alle decine

Nota metodologica:

I dati presentati derivano dall'indagine Excelsior realizzata da Unioncamere in accordo con l'Agenzia Nazionale per le Politiche Attive del Lavoro. L'indagine, che è inserita nel Programma Statistico Nazionale (UCC-00007) tra quelle che prevedono l'obbligo di risposta, dal 2017 è svolta con cadenza mensile.

Le informazioni contenute nel presente bollettino sono state acquisite nel periodo 17 luglio 2023 - 01 agosto 2023, utilizzando principalmente la tecnica di compilazione in modalità CAWI attraverso le interviste realizzate presso circa 89.600 imprese, campione rappresentativo delle imprese con dipendenti al 2021 dei diversi settori industriali e dei servizi. La proiezione mensile dei dati di indagine e il potenziamento dell'integrazione tra questi e i dati amministrativi attraverso un modello previsionale, permettono l'analisi delle principali caratteristiche delle entrate programmate nel mese di settembre 2023, secondo i profili professionali e i livelli di istruzione richiesti. I risultati dell'indagine sono disponibili a livello nazionale, regionale e provinciale per i settori ottenuti dall'accorpamento di codici di attività economica della classificazione ATECO2007. La ripartizione delle entrate previste per "gruppo professionale" fa riferimento ad opportune aggregazioni dei codici della classificazione ISTAT CP2021.

Excelsior Informa è realizzato da Unioncamere in collaborazione con ANPAL nell'ambito del Sistema Informativo Excelsior.

Per approfondimenti si consulti il sito: <https://excelsior.unioncamere.net> nel quale sono disponibili dati e analisi riferiti a tutte le regioni e a tutte le province.

La riproduzione e/o diffusione parziale o totale delle tavole contenute nella presente pubblicazione è consentita esclusivamente con la citazione completa della fonte: Unioncamere-ANPAL, Sistema Informativo Excelsior.