



CAMERA DI COMMERCIO  
RIVIERE DI LIGURIA  
IMPERIA LA SPEZIA SAVONA



# REPORT EXCELSIOR

LA SPEZIA

08/2023

INFORMAZIONE ECONOMICA

*#CCIAA #statistica #dati #lavoro*



## Report

# Excelsior Agosto '23 – La Spezia

*Il presente Report evidenzia alcuni dati estratti dalla rilevazione dei dati previsionali Excelsior realizzata da Unioncamere in accordo con l'Agenzia nazionale per le Politiche Attive del lavoro. L'indagine è inserita nel Programma Statistico Nazionale tra quelle che prevedono l'obbligo di risposta ed è svolta a cadenza mensile. I dati qui riportati sono a carattere provinciale e si focalizzano sulle principali caratteristiche delle entrate programmate nel mese di riferimento con uno sguardo alle tendenze occupazionali del trimestre.*

*La rilevazione nazionale Excelsior si basa su informazioni acquisite tramite un'indagine che vede il coinvolgimento di 108.000 imprese, individuate come campione rappresentativo del settore industriale e dei servizi.*

## Il quadro generale

Secondo le previsioni Excelsior, le imprese della provincia della Spezia programmano, per il mese di agosto 2023, 1.280 entrate complessive (il 6,7% in più rispetto a quelle che erano state previste nell'agosto 2022), mentre per il trimestre agosto – ottobre 2023, ne prevedono 4.430, dato che, rispetto a quello del corrispondente periodo 2022, fa segnare un aumento pari al +0,2%.

Si evidenzia come il 75,8% dei lavoratori programmati in entrata nel mese di agosto 2023 si concentri nel settore dei Servizi e come per l'89,9% di questi si preveda una tipologia contrattuale come personale dipendente. Nel settore dell'industria, a cui dovrebbe essere destinato il restante 24,2% dei lavoratori in entrata, si programmano, invece, contratti stabili per una percentuale pari al 91,4%.

## L'identikit del lavoratore più ricercato dalle imprese

Analizzando i dati relativi alle entrate per grande gruppo professionale, i lavoratori previsti in entrata sono:

- per il 50,4% "Impiegati, professioni commerciali e nei servizi", ricercati in particolare nell'Area commerciale e della vendita ed in quella amministrativa, finanziaria, legale e controllo di gestione;
- per il 24% "Operai specializzati e conduttori di impianti e macchine" e per il 12,1% "Professioni non qualificate", soprattutto ricercati, entrambi, nell'Area della logistica e nelle Aree tecniche e della progettazione;
- infine, per il restante 13,5% "Dirigenti, professionisti con elevata specializzazione e tecnici", ricercati soprattutto nell'Area amministrativa, finanziaria, legale e controllo di gestione.

Le tre figure più ricercate nel mese di agosto 2023 risultano essere gli "Esercenti ed addetti nelle attività di ristorazione" (380), gli "Addetti alle vendite" (160) ed il "Personale non qualificato nei servizi di pulizia" (60).

## Le maggiori criticità di reperimento

Riguardo alla difficoltà di reperimento, si segnala come il problema riguardi ben il 40,7% delle figure previste in entrata; tale difficoltà è da imputarsi nel 26,1% dei casi alla mancanza di candidati e nell'11,7% dei casi alla preparazione inadeguata degli stessi.

Analizzando le difficoltà di reperimento per grandi gruppi professionali, si nota che le maggiori criticità si riscontrano:

- tra i "Dirigenti, professioni con elevata specializzazione e tecnici", per le figure degli "Specialisti in discipline artistico-espressive" e per i "Tecnici dei rapporti con i mercati", in entrambi i casi soprattutto a causa della mancanza di candidati;
- tra gli "Impiegati, professioni commerciali e nei servizi", per le figure degli "Esercenti ed addetti nelle attività di ristorazione" e per gli "Addetti all'accoglienza ed all'informazione della clientela"; si noti come anche in questi due casi la difficoltà sia da imputarsi prevalentemente alla mancanza di candidati;
- tra gli "Operai specializzati e conduttori di impianti e macchine", per gli "Addetti alle rifiniture delle costruzioni", soprattutto per la preparazione inadeguata dei candidati, e per i "Conduttori di veicoli a motore e a trazione animale" e per i "Meccanici artigianali, montatori, riparatori, manutentori macchine fisse, mobili", per i quali, in entrambi i casi, la difficoltà di reperimento è legata soprattutto alla mancanza di candidati;
- infine, tra le "Professioni non qualificate", per il personale addetto ai "Servizi di pulizia" e per quello addetto allo "Spostamento e alla consegna di merci", perlopiù, in entrambi i profili, per la mancanza di candidati.

In particolare, le tre figure professionali che risultano avere le maggiori criticità di reclutamento sono, in ordine crescente di difficoltà di reperimento, le seguenti: gli "Operai specializzati addetti alle rifiniture delle costruzioni", i "Meccanici artigianali, montatori, riparatori, manutentori macchine fisse/mobili" e gli "Esercenti ed addetti nelle attività di ristorazione".

## Gli indirizzi di studio e le competenze più richieste dalle imprese

Se si analizzano le entrate previste per titolo di studio, emerge come il 6,9% di queste sia rappresentato dal livello universitario e il 36,3% da quello secondario. L'indirizzo universitario più ricercato è quello economico che, peraltro, nel 45% dei casi risulta di difficile reperimento a causa della carenza di candidati.

Gli indirizzi più ricercati a livello secondario sono, invece, quello del "Turismo, enogastronomia e ospitalità" e quello dell'"Amministrazione, finanza e marketing"; l'indirizzo che, però, presenta percentualmente la maggiore difficoltà di reperimento (95,2%), soprattutto per mancanza di candidati, è quello "Liceale (classico, scientifico, scienze umane)".

Infine, tra le qualifiche di formazione o diplomi professionali, l'indirizzo più ricercato è quello della "Ristorazione" mentre quello che, percentualmente, appare di più difficile reperimento è l'indirizzo "Edile" (90,5%).



*a cura del*

**SERVIZIO INFORMAZIONE  
ECONOMICA E ORIENTAMENTO AL LAVORO**

*[statistica@rivlig.camcom.it](mailto:statistica@rivlig.camcom.it)  
[orientamento.lavoro@rivlig.camcom.it](mailto:orientamento.lavoro@rivlig.camcom.it)*



CAMERA DI COMMERCIO  
RIVIERE DI LIGURIA  
IMPERIA LA SPEZIA SAVONA



# EXCELSIOR INFORMA

## I PROGRAMMI OCCUPAZIONALI DELLE IMPRESE RILEVATI DAL SISTEMA DELLE CAMERE DI COMMERCIO



Provincia di La Spezia

Agosto 2023

### Introduzione:

Nel 2023 proseguono le rilevazioni mensili del Sistema Informativo Excelsior che, dal 2017, si è innovato sia sotto l'aspetto metodologico che organizzativo per fornire indicazioni tempestive a supporto delle Politiche attive del lavoro. A partire da maggio 2017, infatti, vengono realizzate indagini mensili sulle imprese adottando prioritariamente la tecnica di rilevazione CAWI (Computer Assisted Web Interviewing) e somministrando un questionario incentrato sui profili professionali e sui livelli di istruzione richiesti dalle imprese. La rete delle Camere di Commercio e InfoCamere - società di informatica del sistema camerale - assicurano la specifica attività di supporto alle imprese intervistate.

Le analisi del presente bollettino si focalizzano sulle principali caratteristiche delle entrate programmate nel mese di agosto 2023, con uno sguardo sulle tendenze occupazionali per il periodo agosto - ottobre 2023.

### Le opportunità di lavoro in provincia nel mese:

Entrate complessive previste nel mese di agosto 2023

**1.280**

Entrate previste nel periodo agosto - ottobre 2023

**4.430**

Variatione  
agosto 2023/  
agosto 2022

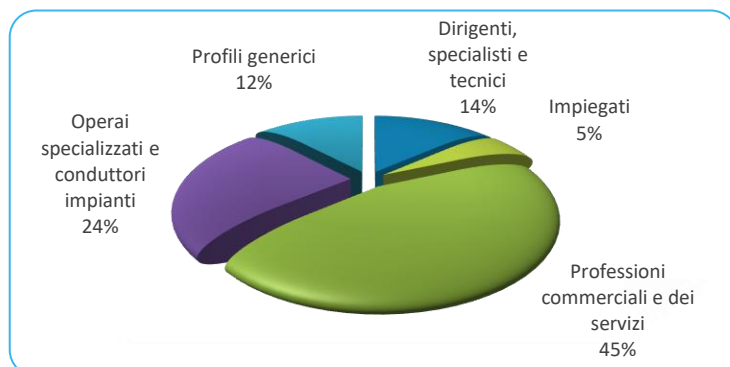
+80

Variatione  
agosto - ottobre 2023/  
agosto - ottobre 2022

+10

Valori assoluti arrotondati alle decine

### ENTRATE PREVISTE PER TIPO DI PROFILO (\*)

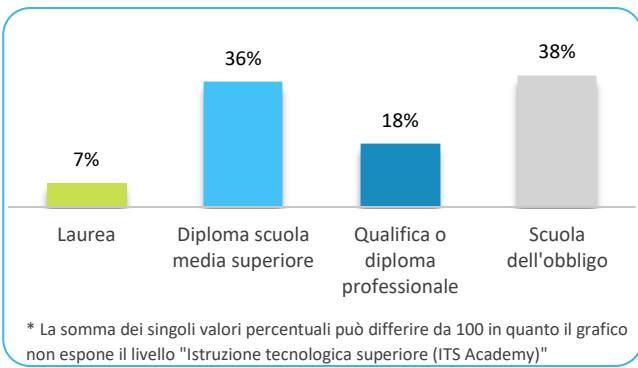


(\*) Aggregazioni dei grandi gruppi della classificazione ISTAT delle professioni

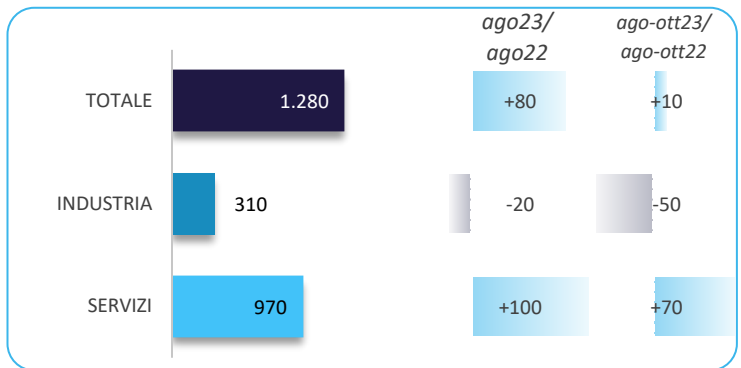
### In provincia nel mese di agosto nel complesso...

- ... saranno programmate circa 1.280 entrate; nella regione Liguria 8.200 e complessivamente in Italia circa 293.000;
- ... nel 19% dei casi le entrate previste saranno stabili, ossia con un contratto a tempo indeterminato o di apprendistato, mentre nell'81% saranno a termine (a tempo determinato o altri contratti con durata predefinita);
- ... le entrate previste si concentreranno per il 76% nel settore dei servizi e per il 70% nelle imprese con meno di 50 dipendenti;
- ... il 14% sarà destinato a dirigenti, specialisti e tecnici, quota inferiore alla media nazionale (16%);
- ... in 41 casi su 100 le imprese prevedono di avere difficoltà a trovare i profili desiderati;
- ... per una quota pari al 36% interesseranno giovani con meno di 30 anni;
- ... per una quota pari al 22% le imprese prevedono di assumere personale immigrato;
- ... il 7% delle entrate previste sarà destinato a personale laureato;
- ... le tre figure professionali più richieste concentreranno il 47% delle entrate complessive previste;
- ... per una quota pari al 63% delle entrate viene richiesta esperienza professionale specifica o nello stesso settore;
- ... le imprese che prevedono assunzioni saranno pari al 12% del totale.

ENTRATE PREVISTE PER LIVELLO DI ISTRUZIONE NEL MESE\*



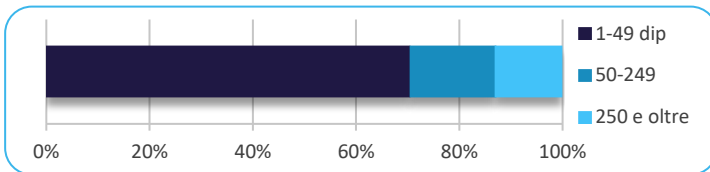
ENTRATE PREVISTE NEL MESE DI AGOSTO 2023 E CONFRONTI (v.a.)



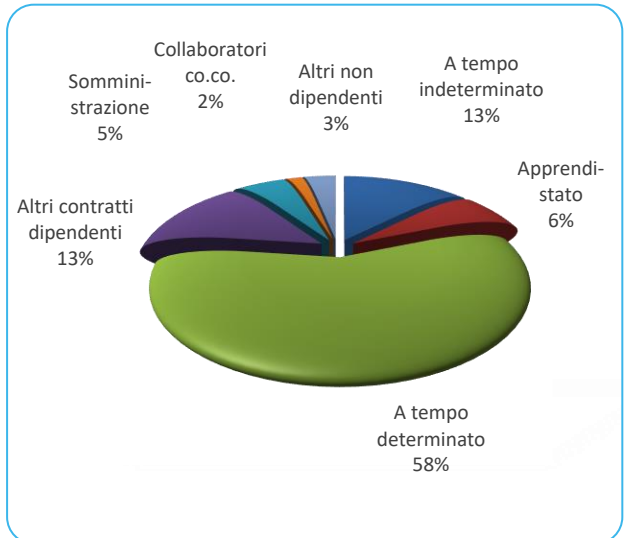
ENTRATE PREVISTE NEL MESE PER AREA AZIENDALE DI INSERIMENTO E ALCUNE CARATTERISTICHE

	v.a.	% su tot.	% meno di 30 anni	% difficile reperim.
Area produzione di beni ed erogazione del servizio	620	48,7	36,4	44,3
Aree direzione e servizi generali	30	2,1	51,9	22,2
Area amministrativa	20	1,8	13,0	26,1
Aree commerciali e della vendita	320	24,9	36,2	23,0
Aree tecniche e della progettazione	170	13,6	47,1	59,2
Aree della logistica	110	8,9	17,5	49,1
<b>Totale</b>	<b>1.280</b>	<b>100,0</b>	<b>36,0</b>	<b>40,7</b>

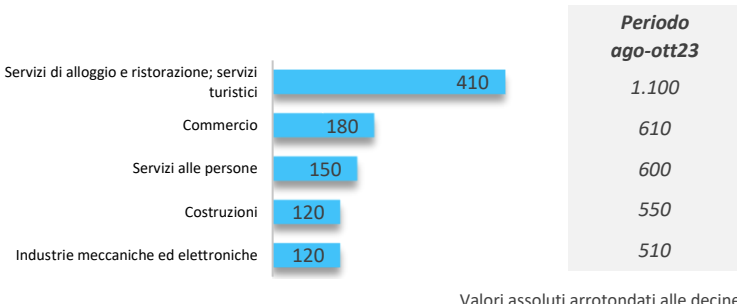
ENTRATE PREVISTE PER CLASSE DIMENSIONALE DI IMPRESA



I CONTRATTI PREVISTI PER LE ENTRATE NEL MESE



ENTRATE PREVISTE NEI PRINCIPALI SETTORI DI ATTIVITA' NEL MESE



Nota metodologica:

I dati presentati derivano dall'indagine Excelsior realizzata da Unioncamere in accordo con l'Agenzia Nazionale per le Politiche Attive del Lavoro. L'indagine, che è inserita nel Programma Statistico Nazionale (UCC-00007) tra quelle che prevedono l'obbligo di risposta, dal 2017 è svolta con cadenza mensile.

Le informazioni contenute nel presente bollettino sono state acquisite nel periodo 19 giugno 2023 - 05 luglio 2023, utilizzando principalmente la tecnica di compilazione in modalità CAWI attraverso le interviste realizzate presso circa 92.000 imprese, campione rappresentativo delle imprese con dipendenti al 2021 dei diversi settori industriali e dei servizi. La proiezione mensile dei dati di indagine e il potenziamento dell'integrazione tra questi e i dati amministrativi attraverso un modello previsionale, permettono l'analisi delle principali caratteristiche delle entrate programmate nel mese di agosto 2023, secondo i profili professionali e i livelli di istruzione richiesti. I risultati dell'indagine sono disponibili a livello nazionale, regionale e provinciale per i settori ottenuti dall'accorpamento di codici di attività economica della classificazione ATECO2007. La ripartizione delle entrate previste per "gruppo professionale" fa riferimento ad opportune aggregazioni dei codici della classificazione ISTAT CP2021.

Excelsior Informa è realizzato da Unioncamere in collaborazione con ANPAL nell'ambito del Sistema Informativo Excelsior.

Per approfondimenti si consulti il sito: <https://excelsior.unioncamere.net> nel quale sono disponibili dati e analisi riferiti a tutte le regioni e a tutte le province.

La riproduzione e/o diffusione parziale o totale delle tavole contenute nella presente pubblicazione è consentita esclusivamente con la citazione completa della fonte: Unioncamere-ANPAL, Sistema Informativo Excelsior.