



CAMERA DI COMMERCIO  
SONDRIO



## LE DINAMICHE SETTORIALI IN PROVINCIA DI SONDRIO

II° trimestre 2023 - Settembre 2023



	Variazione tendenziale 2° trim. 2023		Crescita media annua 2022/2021	
	Sondrio	Lombardia	Sondrio	Lombardia
<b>Industria - produzione</b>	<b>+1,2</b>	<b>+0,5</b>	<b>+3,5</b>	<b>+6,3</b>
<b>Artigianato – produzione</b>	<b>+2,3</b>	<b>+1,1</b>	<b>+5,1</b>	<b>+6,9</b>
<b>Commercio – fatturato</b>	<b>+3,6</b>	<b>+2,6</b>	<b>+8,1</b>	<b>+6,3</b>
<b>Servizi - fatturato</b>	<b>+9,5</b>	<b>+4,6</b>	<b>+18,4</b>	<b>+14,7</b>

Fonte: Unioncamere Lombardia

L'economia della provincia di Sondrio rimane in fase positiva. La produzione manifatturiera cresce più moderatamente, ma ancora significativamente, sia per il comparto industriale (+1,2% tendenziale) sia per l'artigianato (+2,3%).

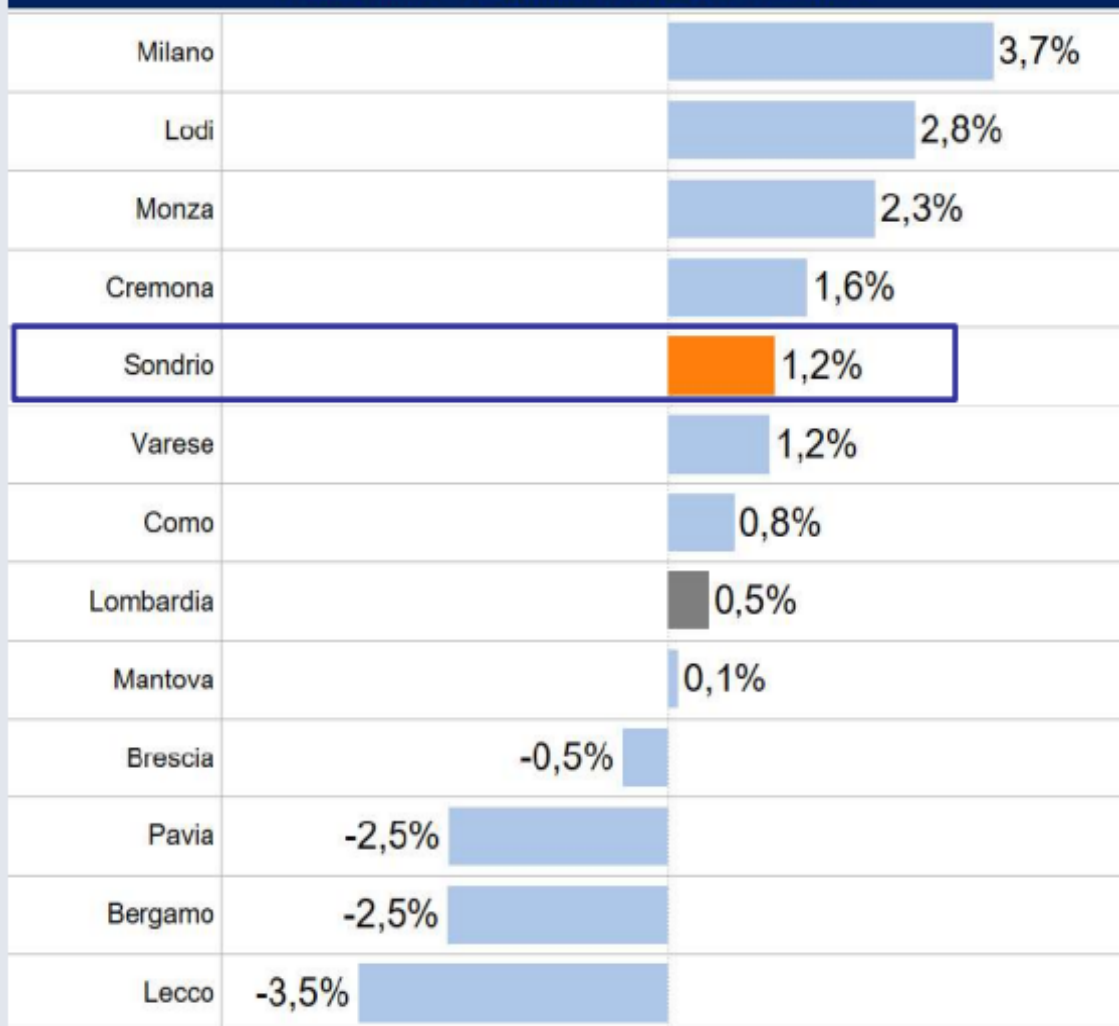
Anche il settore terziario mantiene un'intonazione positiva, con il fatturato del commercio che registra un +3,6% tendenziale e quello dei servizi che raggiunge il +9,5%. Per il settore terziario occorre considerare che il fatturato è calcolato a prezzi correnti e quindi una parte dell'incremento è riconducibile all'aumento dei prezzi che ancora non frenano la loro corsa.

I risultati del secondo trimestre dipingono una provincia in fase di rallentamento della crescita, ma meno velocemente rispetto a quanto si stia verificando a livello regionale. Questa resilienza può essere attribuita al sostegno del terziario, ancora vivace in provincia, che può beneficiare della stagione turistica estiva.



## SONDRIO INDUSTRIA – Il quadro regionale

Produzione INDUSTRIA per provincia  
Variazioni tendenziali trimestre T2 2023



Nel contesto regionale Sondrio si posiziona tra le provincie con risultati positivi per la produzione industriale (+1,2%), pur scendendo nella classifica dopo aver ricoperto la prima posizione nello scorso trimestre. Le specializzazioni settoriali provinciali e le diverse caratteristiche delle imprese risiedenti sul territorio, fanno sì che i tempi di reazione ai fenomeni esogeni siano differenti con territori che anticipano anche di alcuni trimestri le nuove fasi cicliche, o che si mostrano maggiormente resilienti resistendo meglio durante le fasi negative.



## SONDRIO ARTIGIANATO – Il quadro regionale

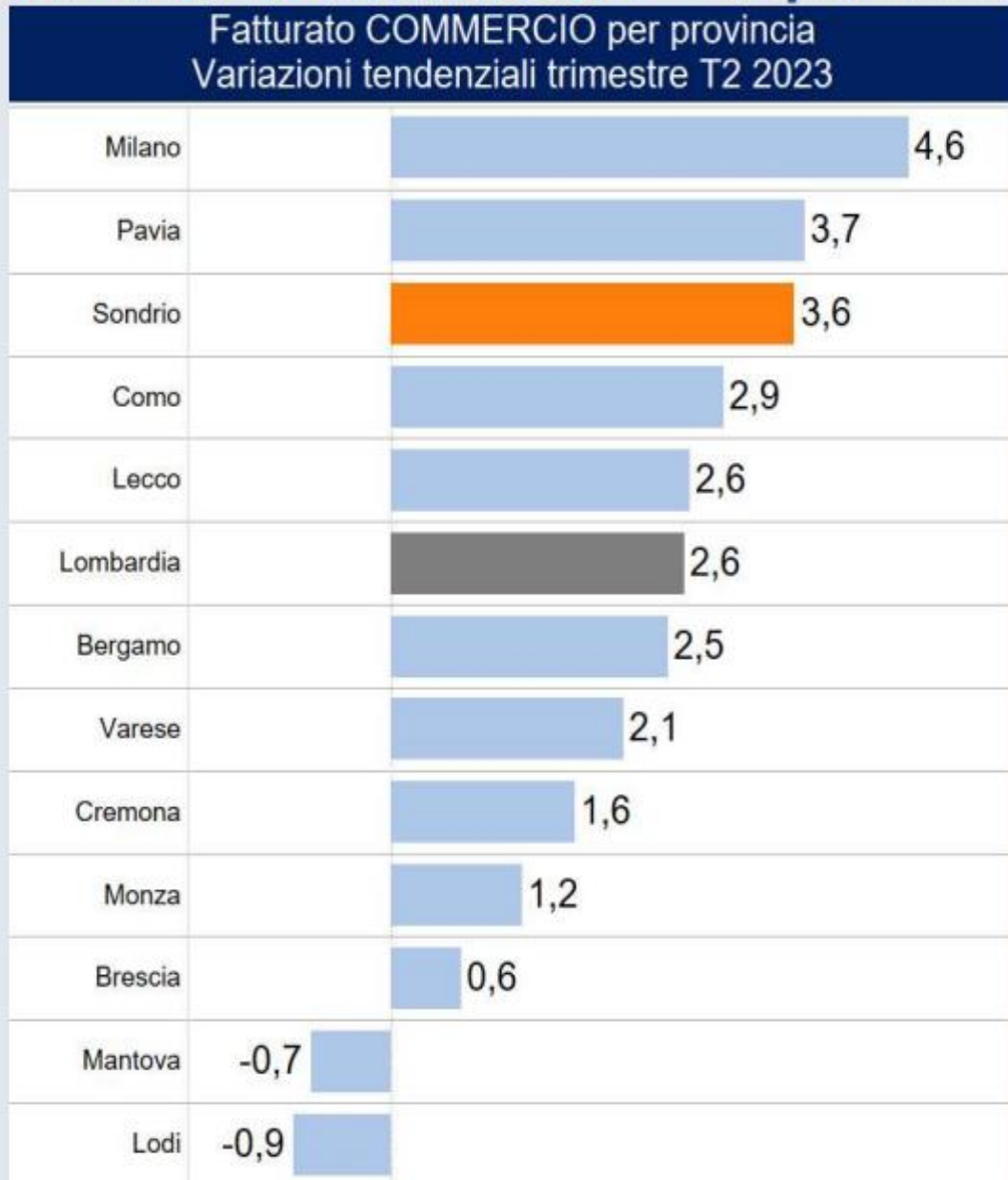
Produzione ARTIGIANATO per provincia	
Variazioni tendenziali trimestre T2 2023	
Lodi	4,6%
Pavia	4,0%
Monza	3,2%
Varese	2,9%
Lecco	2,3%
Sondrio	2,3%
Milano	1,7%
Como	1,3%
Lombardia	1,1%
Brescia	0,6%
Bergamo	0,2%
Mantova	-0,3%
Cremona	-1,2%

Fonte: Unioncamere Lombardia

Nel contesto regionale Sondrio si posiziona tra le provincie con risultati positivi per la produzione artigiana (+2,3%), in posizione intermedia ma sopra la media regionale. Come per il settore industriale le specializzazioni settoriali provinciali fanno sì che i tempi di reazione ai fenomeni esogeni siano differenti, con territori che anticipano le nuove fasi cicliche o si mostrano maggiormente resilienti durante le fasi negative.



## SONDRIO COMMERCIO – Il quadro regionale



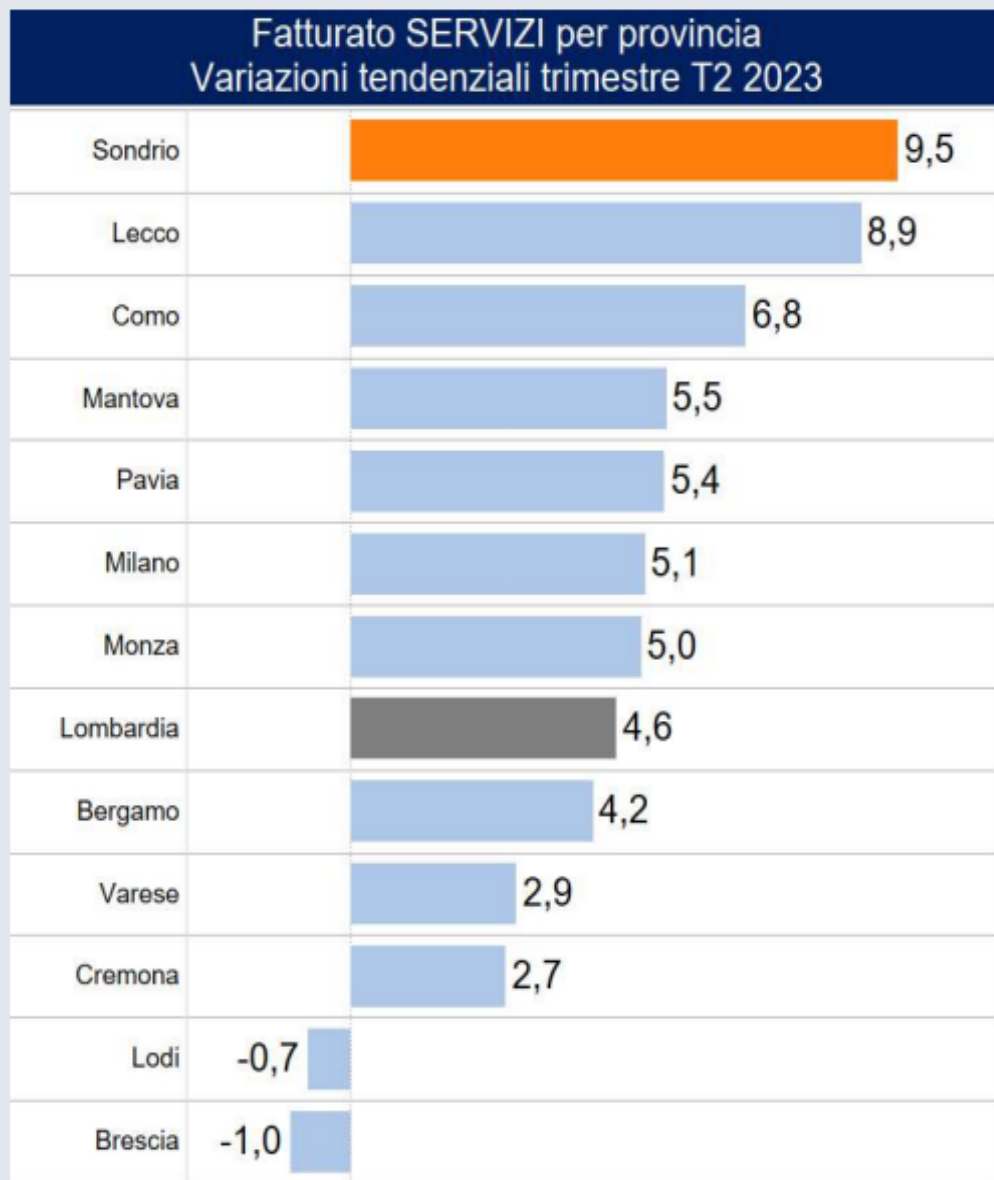
Fonte: Unioncamere Lombardia

Nel contesto regionale il fatturato del commercio di Sondrio si posiziona tra le migliori provincie e sopra la media regionale in questo secondo quarto dell'anno.

Il risultato è dunque positivo e può essere in parte spiegato anche dall'effetto trainante della stagione turistica estiva.



## SONDRIO SERVIZI – Il quadro regionale



Nel contesto regionale la performance del settore servizi della provincia di Sondrio nel secondo trimestre 2023 è la migliore. Il risultato del fatturato, con ancora un incremento del 9,5%, è il doppio della media regionale.