



CAMERA DI COMMERCIO  
SONDRIO



# L'artigianato



## SONDRIO ARTIGIANATO - La congiuntura

### Variazioni tendenziali e medie annue

ARTIGIANATO - VARIAZIONI TENDENZIALI						VARIAZIONI MEDIE ANNUE		
	2022				2023	2020	2021	2022
	T1	T2	T3	T4	T1			
Produzione	9,4	5,7	3,9	2,5	5,0	-9,3	9,2	5,1
Fatturato totale	14,2	10,8	6,2	3,9	7,6	-9,4	12,7	8,4
Ordini interni	11,6	7,0	3,0	3,0	4,2	-9,2	10,3	5,9
Ordini esteri	3,2	4,6	-0,4	-1,6	-8,8	-3,3	4,0	1,7
Quota fatturato estero	4,6	2,8	2,9	3,4	4,6	4,3	3,1	3,4

Fonte: Unioncamere Lombardia

### Variazione tendenziale produzione Sondrio-Lombardia

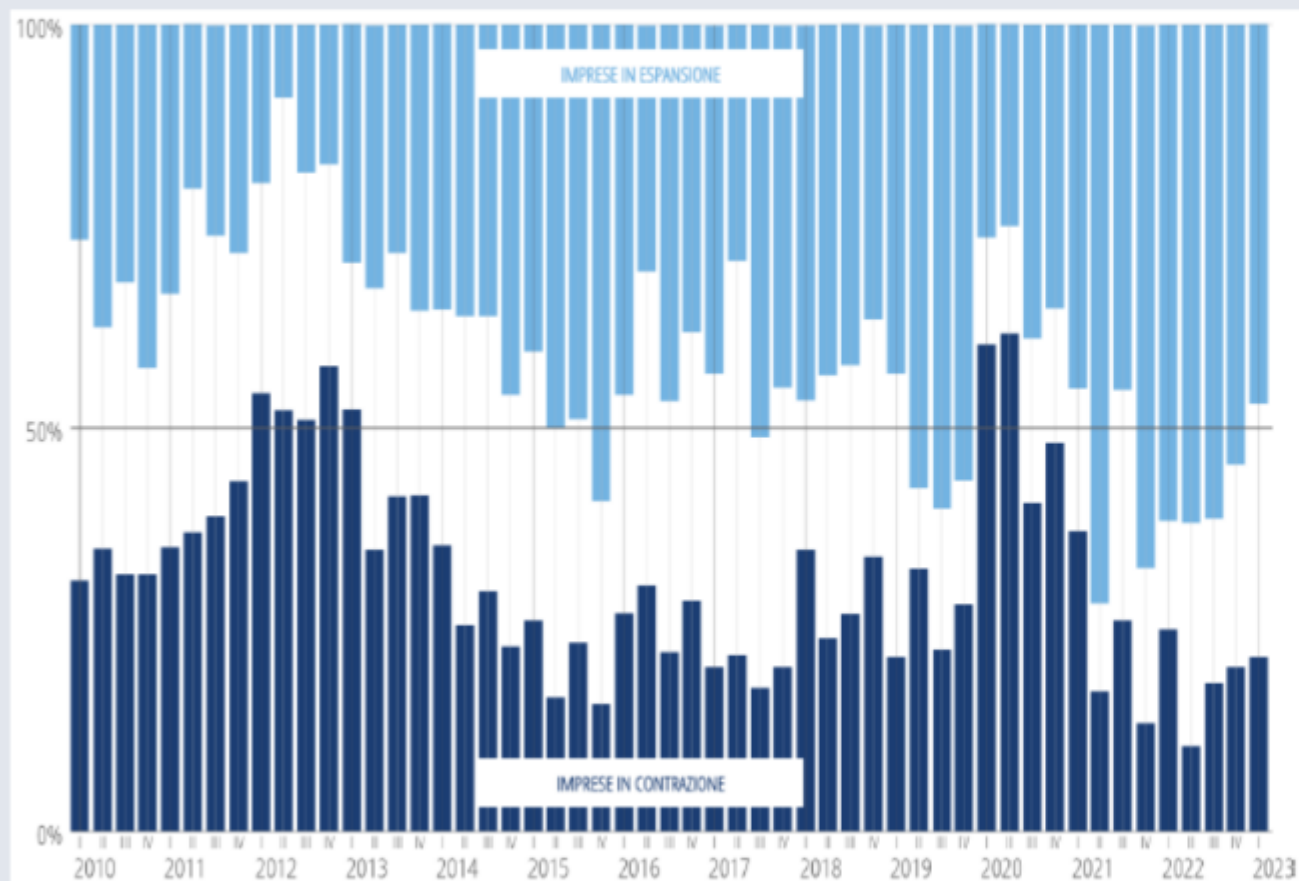


Il comparto artigiano mostra un quadro tendenziale altrettanto positivo per l'inizio del 2023. L'incremento della produzione è ancora del +5,0%, con ordini dall'interno in crescita (+4,2%). Negativo il dato sulla domanda estera in decisa contrazione (-8,8%), ma quest'ultimo dato non è particolarmente preoccupante per l'artigianato vista la scarsa vocazione all'internazionalizzazione del comparto (4,6% la quota del fatturato estero). Il fatturato mantiene un maggior incremento rispetto alla produzione (+7,6%), sempre in ragione della dinamica dei prezzi caratterizzata da continui aumenti.

Come per il comparto industriale il confronto con il dato regionale è favorevole alla provincia cosa che, anche nell'artigianato, non accadeva da alcuni trimestri.



## SONDRIO ARTIGIANATO - Imprese in contrazione o espansione



Fonte: Unioncamere Lombardia

Il quadro positivo del comparto artigiano risulta anche dalla quota percentuale di imprese in fase di espansione che rimangono prevalenti rispetto alle imprese in contrazione. Un segnale di attenzione proviene però dal fatto che questa quota si sta progressivamente riducendo negli ultimi trimestri e ora è inferiore al 50%. Segnale positivo è che questa contrazione non va a vantaggio delle imprese in contrazione, pressoché stabili al 20%, ma alle imprese stazionarie che ora superano il 30%.

### Nota

**Imprese in espansione:** imprese che hanno dichiarato incrementi tendenziali della produzione.

**Imprese in contrazione:** imprese che hanno dichiarato contrazioni tendenziali della produzione.



## SONDRIO ARTIGIANATO - La congiuntura

### Altri indicatori (saldi giudizi e numero giornate)

ARTIGIANATO						VARIAZIONI MEDIE ANNUE			
		2022				2023	2020	2021	2022
		T1	T2	T3	T4	T1			
Giacenze materie prime	(1)	-19,6	-10,6	-10,2	-2,3	-9,8	-11,1	-19,5	-10,7
Giacenze prodotti finiti	(1)	-18,0	-10,6	-6,1	-15,9	-23,5	-5,9	-13,3	-12,7
Produzione equivalente	(2)	64,3	58,3	51,9	50,7	51,4	39,7	54,7	56,3
Produzione assicurata	(3)	52,4	62,0	48,9	51,9	63,2	36,3	52,7	53,8

(1) Saldo giudizi aumento-diminuzione

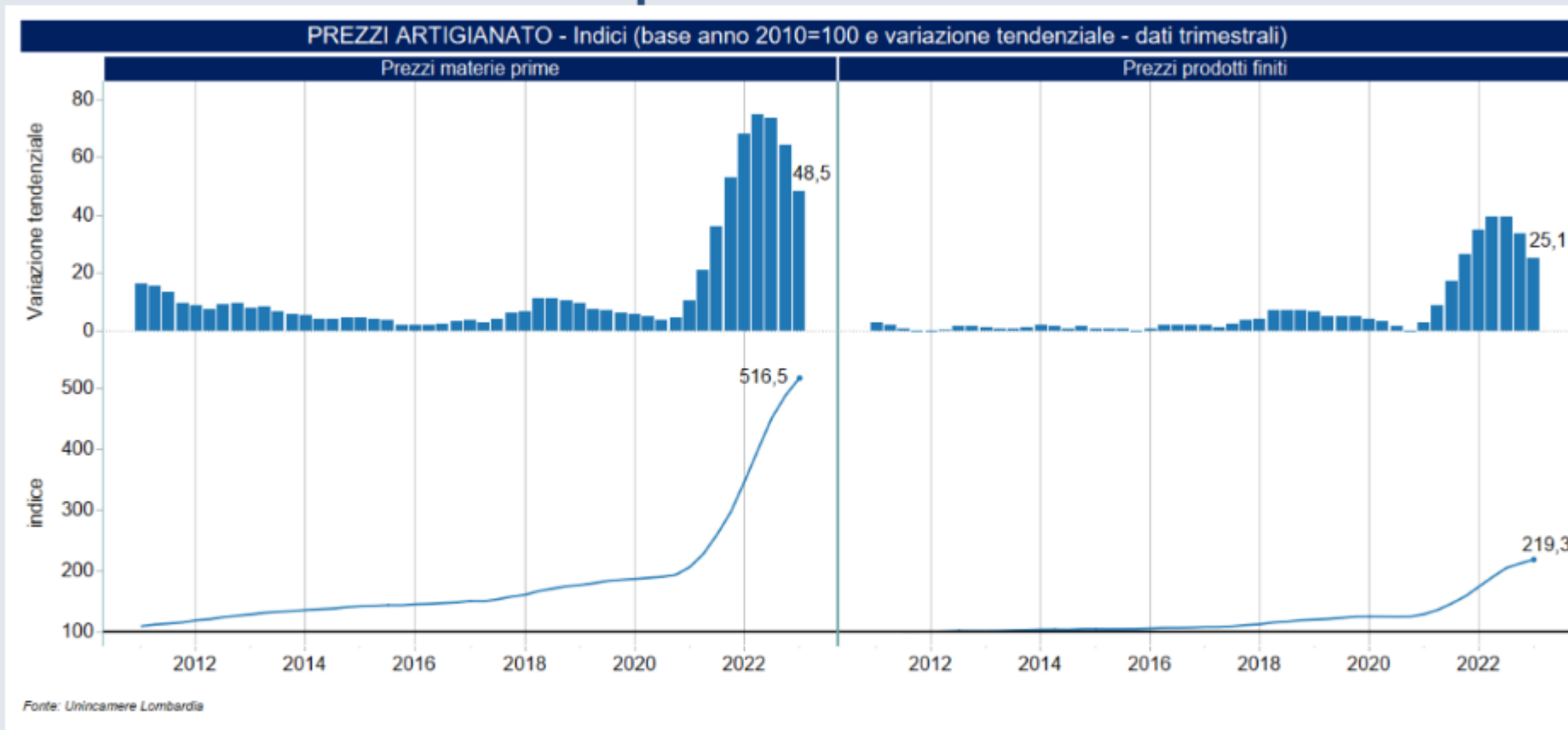
(2) Numero di giornate di produzione garantite dagli ordini del trimestre

(3) Numero di giornate di produzione garantite da tutto il portafoglio ordini.

Le scorte di magazzino rilevano un miglioramento. Il saldo è negativo, ma contenuto, relativamente ai giudizi sulle scorte di materie prime con il 78% degli artigiani che giudica le scorte adeguate. Per i prodotti finiti prevalgono più significativamente i giudizi di scarsità (-23,5% il saldo), e le scorte sono giudicate adeguate dal 47% degli imprenditori. Il portafoglio ordini cresce arrivando a 63 giornate di produzione assicurata a fine trimestre e potrebbe sostenere i livelli produttivi del prossimo trimestre. I flussi di ordini del trimestre sono pressoché costanti con circa 51 giornate di produzione equivalenti.



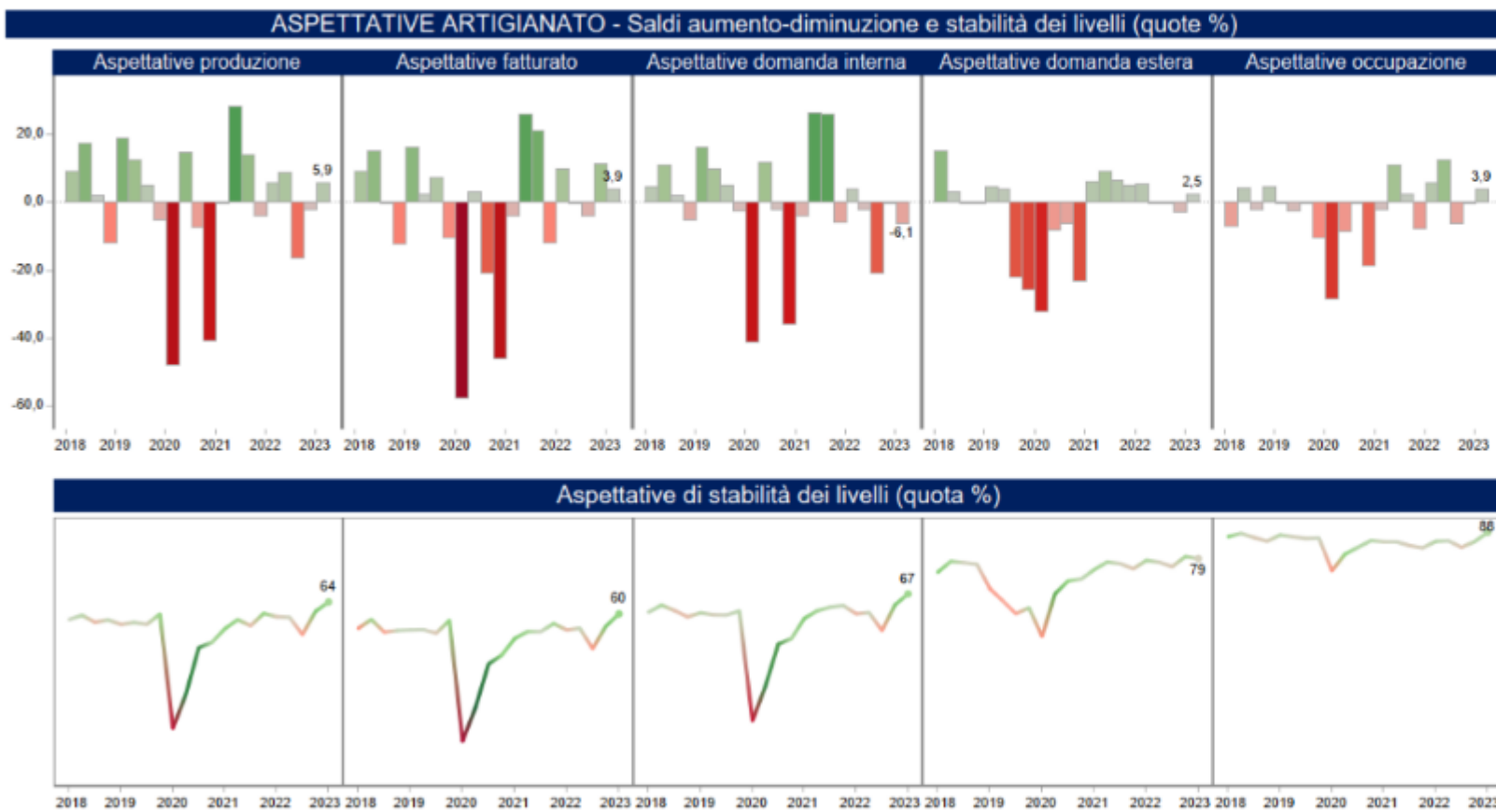
## SONDRIO ARTIGIANATO – I prezzi



Sul versante prezzi si registrano ulteriori segnali di rallentamento della crescita. In particolare, per il terzo trimestre consecutivo, l'incremento tendenziale dei prezzi delle materie prime si riduce dopo il massimo di +74,8% raggiunto nel secondo trimestre 2022 fermandosi a +48,5%. Anche i prezzi dei prodotti finiti registrano una nuova flessione dell'incremento tendenziale fermandosi al +25,1%.



## SONDRIO ARTIGIANATO – Le aspettative



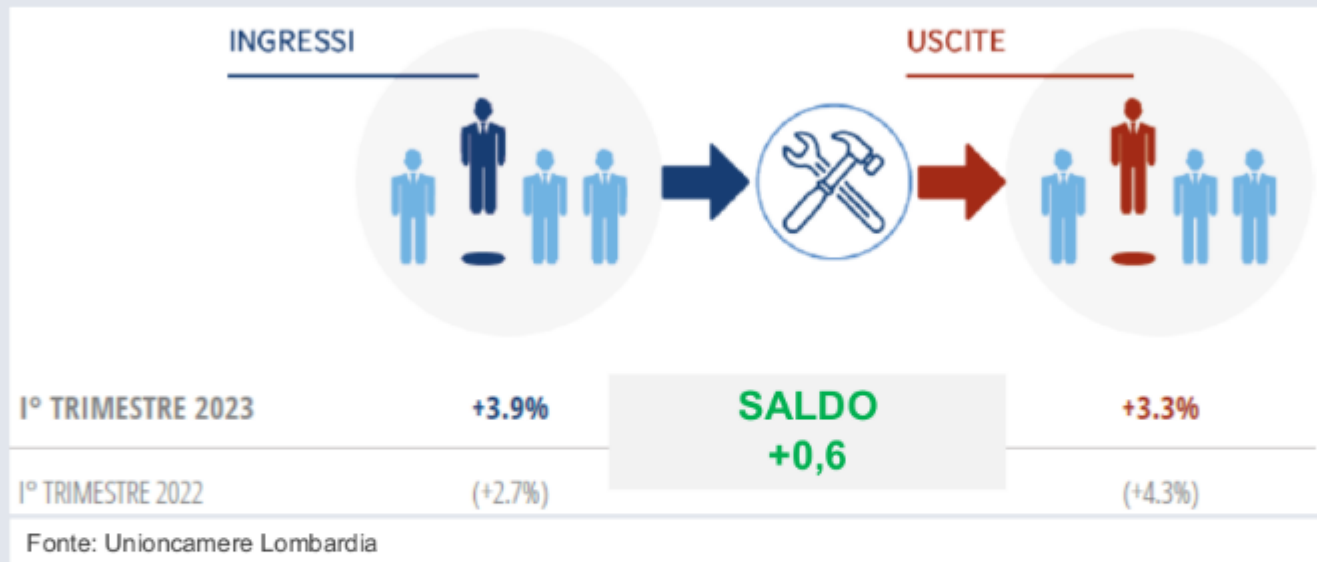
Fonte: Unioncamere Lombardia

Il clima di fiducia delle imprese artigiane appare in miglioramento per la maggior parte degli indicatori, pur rimanendo in area negativa per la domanda interna. Positive le aspettative per produzione, fatturato, domanda estera e occupazione con anche quote rilevanti, e in aumento, per le attese di stabilità.

Per la domanda interna, unico indicatore con saldo negativo, la quota di chi non si attende variazioni dei livelli arriva al 67% ridimensionando l'importanza del saldo negativo.



## SONDRIO ARTIGIANATO – L'OCCUPAZIONE - Tasso d'ingresso e uscita



Sul fronte occupazionale le imprese artigiane della provincia registrano un moderato incremento degli occupati (+0,6% il saldo ingressi-uscite del trimestre), grazie a un maggior flusso in entrata rispetto all'uscita.

Il ricorso alla CIG risulta sempre limitato per questo comparto, e nessuna delle imprese intervistate ha dichiarato di avervi fatto ricorso in questo trimestre.